



leer**KRACHT**  
van Goed naar Geweldig

## **Online verbeterbord**

Handleiding online-versie

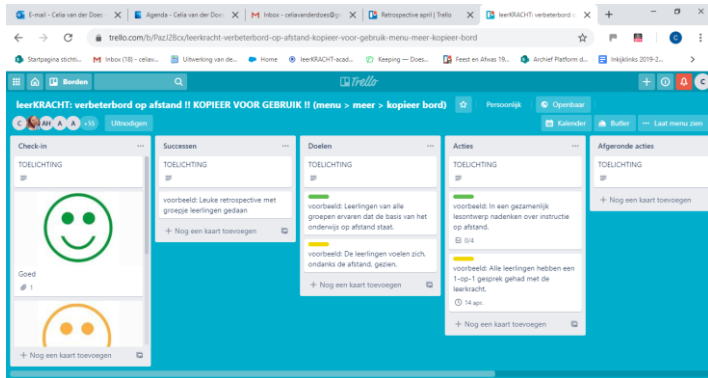
April 2020

- Hoe maak je een online verbeterbord en hoe kun je samen een online bordsessie doen. Daarover geeft deze handleiding uitleg
- Voordat je als team met het online verbeterbord start, is het is aan te raden om eerst een online retrospective te doen, waar doelen en acties uitkomen.
- Maak een afspraak voor een online bordsessie met je team via het videobel-medium dat jullie gebruiken (Teams, Google, Zoom etc.). Vraag je teamleden om een Trello account aan te maken, als ze deze nog niet hebben.
- Maak voor de online teamsessie het bord aan in 13 stappen. Doe dit op een rustig moment.

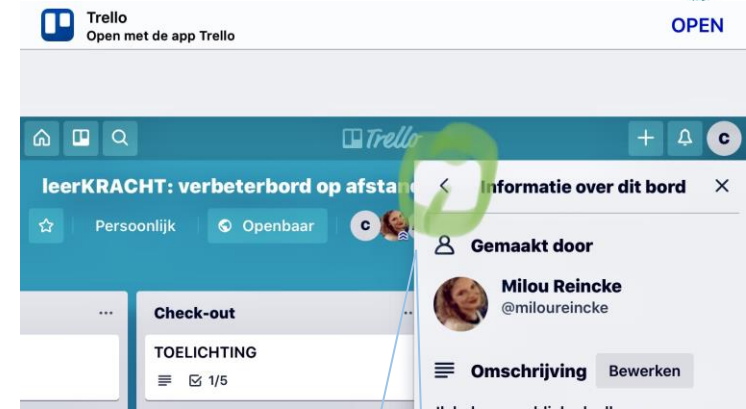
# Online verbeterbord, jouw voorbereiding in 13 stappen

**Stap 1:** Log in op Trello of maak een account aan op <https://trello.com/nl/login>

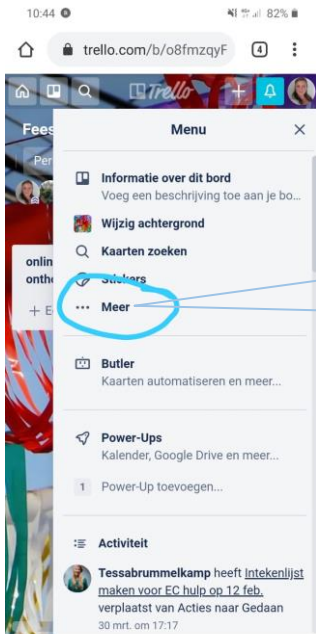
**Stap 2:** Open link: <http://tiny.cc/bordopafstand>



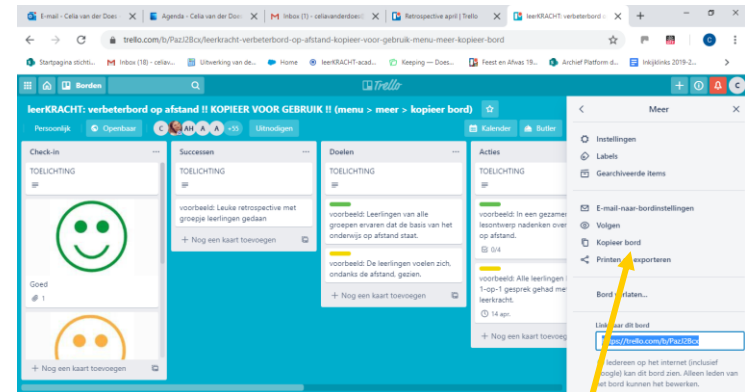
**Stap 3:** Druk op 'Laat menu zien...'



**Stap 4:** Druk op <

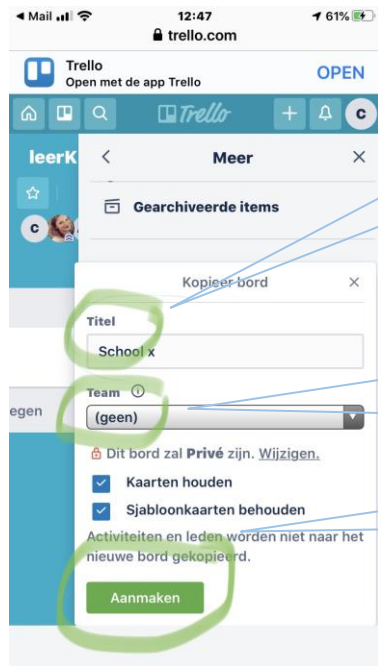


**Stap 5:** Druk op '...Meer'



**Stap 6:** Druk op 'Kopieer bord'

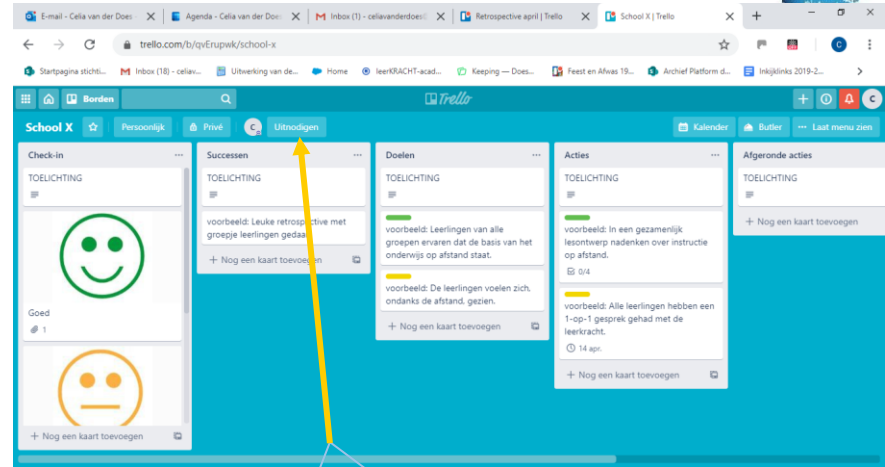
# Online verbeterbord, jouw voorbereiding in 13 stappen



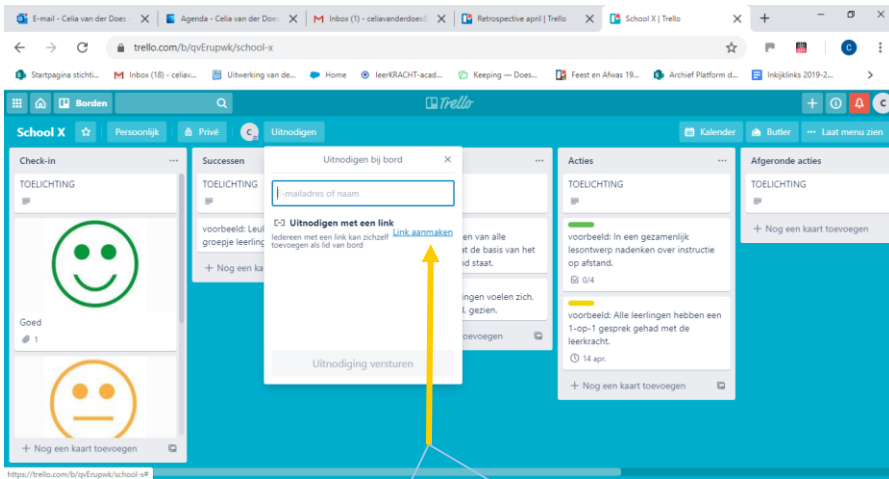
**Stap 7:** Geef bord een naam

**Stap 8:** als je al een team in Trello hebt aangemaakt, klik aan, ga anders naar stap 10

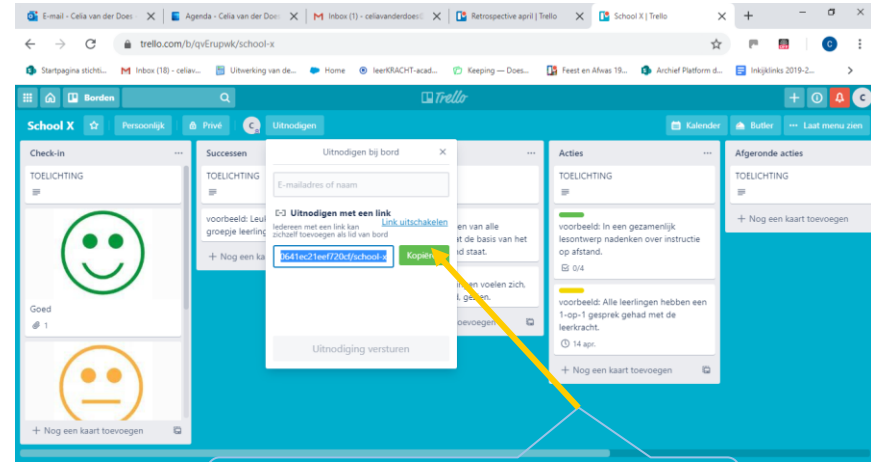
**Stap 9:** druk op 'Aanmaken'



**Stap 10:** Druk op 'Uitnodigen'



**Stap 11:** Druk op 'Link aanmaken'



**Stap 12:** Druk op 'Kopiëren'

**Stap 13:** Plak de link in een mail die je aan je teamleden verstuurd. Je bent nu klaar met voorbereiden.

### Optie 1:

- Als bordleider: open voordat de online teamsessie start, het online verbeterbord in Trello.
- Als iedereen aanwezig is, deel het online verbeterbord als bestand via het videobel-systeem dat jullie gebruiken. Het bord is nu voor iedereen zichtbaar.
- Houdt een bordsessie zoals jullie dat offline ook deden.
- Typ mee met de check-in, de successen, voortgang op de doelen en de acties

### Optie 2:

- Als bordleider: vraag voor de online teamsessie start een van je teamleden om mee te schrijven met de bordsessie. Vraag de schrijver om het online verbeterbord in Trello te openen voor de online teamsessie. Als iedereen aanwezig is in de online teamsessie, vraag de schrijver het verbeterbord als bestand te delen via het videobel-systeem dat jullie gebruiken. Het bord is nu voor iedereen zichtbaar.
- Houdt een bordsessie zoals jullie dat offline ook deden.
- Vraag de schrijver mee te typen.
  
- Elk teamlid kan op elk moment het online verbeterbord bekijken via de link die jij ze gemaild hebt. Of als ze de link eenmaal geaccepteerd hebben, door in te loggen bij Trello.com. Naar 'Borden' te gaan en het bord aan te klikken.