


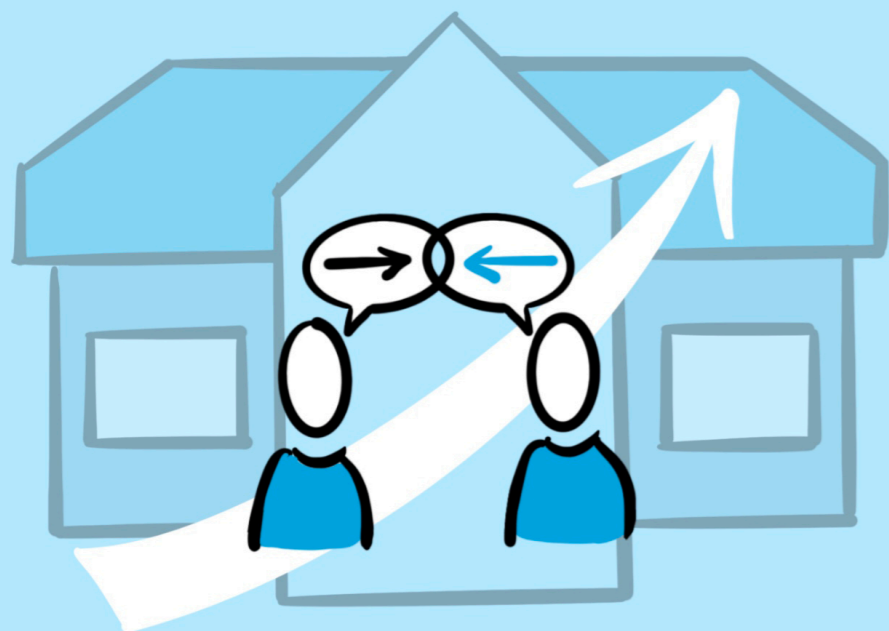
# Lesbezoek

## Waarom?

Gericht verbeteren van de lespraktijk



Als leraren van elkaar leren



Meer info



1


### VOORBEREIDING

Zorg voor focus in het lesbezoek


- ✓ bepaal vooraf het doel
- ✓ plan kort bezoek in




Voorbeeldsituaties om aan te pakken:



Misvattingen bij leerlingen



Leerlingen vergeten



Leerlingen begrijpen het niet

2

### LESBEZOEK

Maak tijdens je lesbezoek gebruik van het observatieformulier

Doel:.....	
Handelen leraar	Effect op leerling
A	→ B
C	→ D



Je kijkt en luistert gericht naar wat de leraar doet en zegt



Je kijkt naar het effect op de leerlingen en stelt hen daarover vragen

3

### FEEDBACK

Bespreek je bezoek na, aan de hand van het Feedbackmodel

OBSERVATIE  
(handelen leraar)



EFFECT  
(op leerlingen)



REACTIE



DIALOOG

